


AFFICHEURS ALPHA® 1 LIGNE



AFFICHEURS ALPHA® 2 LIGNES



AFFICHEURS ALPHA® 3 LIGNES ET +



AFFICHEURS ALPHA® 4 LIGNES ET +



ALPHAVISION™ / ALPHAVISION™ PC

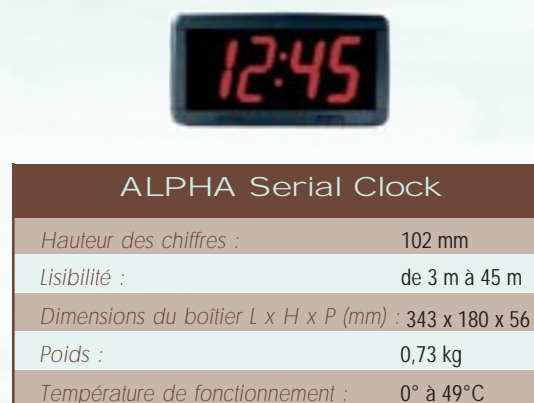


Modèle :	215C/R	220C	320C	330C	Big Dot	Window Display	PPD	4080C	4120C/R	4160C/R	4200C/R	4240C/R	Modèle :	7080C	7120C	7160C	7200C	9080C	9120C	9160C	9200C	9240C	à matrices de caractères	avec possibilités graphiques						
Nombre de Lignes de Texte :	1 ligne	1 ligne	1 ligne	1 ligne	1 ligne	1 ligne	2 lignes	1 ligne / 2 lignes	1 ligne / 2 lignes	1 ligne / 2 lignes	1 ligne / 2 lignes	1 ligne / 2 lignes	Nombre de Lignes de Texte :	1 ligne / 2 lignes / 3 lignes / 4 lignes	1 ligne / 2 lignes / 3 lignes / 4 lignes	1 ligne / 2 lignes / 3 lignes / 4 lignes	1 ligne / 2 lignes / 3 lignes / 4 lignes	1 ligne / 2 lignes / 3 lignes / 4 lignes	1 ligne / 2 lignes / 3 lignes / 4 lignes	1 ligne / 2 lignes / 3 lignes / 4 lignes	1 ligne / 2 lignes / 3 lignes / 4 lignes	1 ligne / 2 lignes / 3 lignes / 4 lignes	Lignes : de 2 à 16	Afficheurs graphiques :						
Hauteur des Caractères :	53 mm	53 mm	76 mm	76 mm	100 mm	100 mm	18 mm	120 mm / 53 mm	120 mm / 53 mm	120 mm / 53 mm	120 mm / 53 mm	120 mm / 53 mm	Hauteur des Caractères :	180 mm / 76 mm / 53 mm / 38 mm	180 mm / 76 mm / 53 mm / 38 mm	180 mm / 76 mm / 53 mm / 38 mm	180 mm / 76 mm / 53 mm / 38 mm	240 mm / 110 mm / 76 mm / 53 mm	240 mm / 110 mm / 76 mm / 53 mm	240 mm / 110 mm / 76 mm / 53 mm	240 mm / 110 mm / 76 mm / 53 mm	240 mm / 110 mm / 76 mm / 53 mm	Caractères par ligne : 16, 24, 32, 40 ou 48 (autres dimensions, nous consulter)	Zone d'affichage jusqu'à 40 m²						
Nombre Moy. de Caractères par Ligne :	15 car.	20 car.	20 car.	30 car.	13 car.	13 car.	20 car.	8 car. / 13 car.	13 car. / 20 car.	17 car. / 26 car.	22 car. / 33 car.	26 car. / 40 car.	Nombre Moy. de Caractères par Ligne :	8 car. / 8 car. / 13 car. / 13 car.	13 car. / 13 car. / 20 car. / 20 car.	17 car. / 17 car. / 26 car. / 26 car.	22 car. / 22 car. / 33 car. / 33 car.	8 car. / 8 car. / 8 car. / 13 car.	13 car. / 13 car. / 13 car. / 20 car.	17 car. / 17 car. / 26 car. / 26 car.	22 car. / 22 car. / 22 car. / 33 car.	26 car. / 26 car. / 26 car. / 40 car.								
Distance Maximum de Lecture :	30 m	30 m	35 m	35 m	45 m	45 m	lecture de près	65 m	65 m	65 m	65 m	65 m	Distance Maximum de Lecture :	100 m	100 m	100 m	100 m	100 m	100 m	100 m	100 m	100 m	20 m	30 m	180 m					
Couleurs des Pixels (1) :	C : tri-couleur / R : rouge	tri-couleur	tri-couleur	tri-couleur	tri-couleur	ambre / rouge super brillant (2)	rouge ou vert (2)	tri-couleur	tri-couleur / rouge	tri-couleur / rouge	tri-couleur / rouge	tri-couleur / rouge	Couleurs des Pixels (1) :	tri-couleur	tri-couleur	tri-couleur	tri-couleur	tri-couleur	tri-couleur	tri-couleur	tri-couleur	tri-couleur	tri-couleur / rouge	tri-couleur / rouge	tri-couleur / rouge					
Résolution (distance entre chaque point) :	7,6 mm	7,6 mm	11 mm	11 mm	14,5mm	14,5 mm	2,5 mm	7,6 mm	7,6 mm	7,6 mm	7,6 mm	7,6 mm	Résolution (distance entre chaque point) :	7,6 mm	7,6 mm	7,6 mm	7,6 mm	7,6 mm	7,6 mm	7,6 mm	7,6 mm	7,6 mm	5,1 mm	7,6 mm	7,6 mm					
Matrice de pixels (points) :	90 x 7	120 x 7	120 x 7	180 x 7	80 x 7	80 x 7	2 lignes de 120 x 7	80 x 16	120 x 16	160 x 16	200 x 16	240 x 16	Matrice de pixels (points) :	80 x 24	120 x 24	160 x 24	200 x 24	80 x 32	120 x 32	160 x 32	200 x 32	240 x 32	Afficheurs à matrice de caractères	Afficheurs à matrice de caractères	de 96 à 384 pixels en colonnes, de 32 à 176 pixels en lignes					
Dimensions de l'Afficheur L x H x P (mm) :	734 x 114 x 53	957 x 96 x 73	1460 x 140 x 100	2145 x 140 x 100	1245 x 160 x 110	1245 x 160 x 110	348 x 89 x 47	716 x 196 x 140	1019 x 196 x 140	1323 x 196 x 140	1628 x 196 x 140	1933 x 196 x 140	Dimensions de l'Afficheur L x H x P (mm) :	719 x 254 x 142	1024 x 254 x 142	1329 x 254 x 142	1633 x 254 x 142	711 x 304 x 55 (3)	1016 x 304 x 55 (3)	1320 x 304 x 55 (3)	1625 x 304 x 55 (3)	1930 x 304 x 55 (3)	Nous consulter	Nous consulter	Nous consulter					
Poids (kg.) :	3 kg	2,1 kg	5,7 kg	7,7 kg	5,6 kg	5,6 kg	0,6 kg	6,5 kg	9 kg	11 kg	14 kg	17 kg	Poids (kg.) :	6,8 kg	9,1 kg	11,8 kg	14,5 kg	8,2 kg	10,5 kg	12 kg	16,3 kg	18,6 kg	Nous consulter	Nous consulter	Nous consulter					
Matériaux du Boîtier :	Plastique	Aluminium	Aluminium	Aluminium	Plastique	Plastique	Plastique	Aluminium / Plastique	Aluminium / Plastique	Aluminium / Plastique	Aluminium / Plastique	Aluminium / Plastique	Matériaux du Boîtier :	Aluminium / Plastique	Aluminium / Plastique	Aluminium / Plastique	Aluminium / Plastique	Aluminium	Aluminium	Aluminium	Aluminium	Aluminium	Aluminium	Aluminium	Aluminium					
Connexion TCP/IP (En option) :	AEA II						AEA II						AEA II						Montée dans l'appareil						Montée dans l'appareil					
En option, boîtier Industriel : IP 55 / IP 66 / Inox									IP 55			IP 55	Boîtier industriel : IP 55 / IP 66 / Inox		IP 66 / Inox IP 66	IP 66 / Inox IP 66	IP 66 / Inox IP 66					IP 55	IP 55	IP 55						

Caractéristiques communes à tous les afficheurs :

- 26 modes de défilement : Mode Auto, Mode Balayage (dans 6 directions différentes), Store Vénitien (dans 6 directions différentes), Défilement, Mode Flash, Mode Geler, Rotation Horizontale, Rotation Condensée, Scintiller, Spatial, Neige, Imbriquer, Décaler, Glisser, Aérographe, Feux d'Artifices.
- Horloge temps réel, date et heure (format 12 ou 24h).
- Les afficheurs sont livrés en standard avec leur télécommande (sauf PPD, Alpha 9000, AlphaEclipse, AlphaVision, et certains Alpha Director).
- Interface RS232/RS485.
- Humidité 0-95% non-condensante
- Certifications : Norme CE, Conformes au standard EN 60950 : 1992 (Europe) et AS/NZS 3260-1993 (Australie). FCC Part 15 Class A. Conformes aux standards ANSI/UL 1950-Third Edition (US) et CAN/CSA-22.2 No.950-M89 (Canada).
- Nombre de messages mémorisables : 81 messages.
- Température de fonctionnement : de 0° à 50° C
- Alimentation : 50-60Hz / 240 VAC

- (1) • C : Tricouleur rouge, vert et ambre
- R : rouge
- (2) Monocouleur
- (3) Boîtier extra plat



BetaBrite	
Nombre de lignes de texte :	1 ligne
Hauteur des Caractères :	50 mm de haut
Nombre moyen de caractères par ligne :	13
Distance maximum de lecture :	30 m
Couleurs des pixels :	tri-couleur
Résolution :	7,62 mm
Matrice de pixels :	80 x 7
Dimensions de l'afficheur (L x H x P) :	650 x 100 x 51
Poids :	1,16 kg
Matériaux du boîtier :	aluminium extrudé
Compatible PC :	Port Série RS232 uniquement



Découvrez notre gamme d'afficheurs extérieurs. Demandez notre brochure.

LOGICIELS / TELECOMMANDE

En complément de la télécommande fournie en standard avec la plupart des modèles, Adaptive propose une large gamme de solutions logicielles pour piloter ses afficheurs.



AlphaNet™ Pro / Message Manager	Télécommande
Solution logicielle complète Permet le programmation de tous les afficheurs de la gamme Alpha®, Alpha® Director, AlphaVision™ et AlphaEclipse™	La plupart des afficheurs Alpha® et Alpha® Director sont livrés en standard avec une télécommande
<ul style="list-style-type: none"> • Prévisualisation sur PC des messages tels qu'ils apparaîtront sur l'afficheur, • Spécifications des attributs des messages : couleurs, polices de caractères, style de présentation, temps d'affichage, • Animations pré-programmées, • Insertion de l'heure et la date courante dans les messages, • Gestion de la diffusion de messages en différents lieux et à différentes dates et heures, • Possibilité de créer un réseau d'afficheurs par liaison série (RS232 / RS485), TCP/IP LAN, modems, bluetooth et Wifi, • Possibilité d'afficher des logos et graphiques (Bitmap, Gif), • Possibilité d'interface avec vos applications via un ActiveX fourni (compatible avec les applications Microsoft Excel et Word, Visual basic, Visual C...) • Compatible avec tous les afficheurs Alpha® 	<ul style="list-style-type: none"> • Télécommande infrarouge • Pour programmer les afficheurs sans l'intermédiaire d'un PC • Souple et facile d'emploi • Livrée avec ses piles • Communication avec afficheurs Alpha®
	Programmation
	Outils de programmation téléchargeables sur notre site www.ams-e.com/Support
CONFIGURATION MINIMUM	
<ul style="list-style-type: none"> • Windows® 98 / 2000 / NT / ME / XP • 64 Mo de RAM • Espace disque 50 MO • Lecteur CD-Rom • Moniteur couleur 16 millions 800 x 600 • Port série USB en option ou accès LAN 	<ul style="list-style-type: none"> • ActiveX • Kit de développement • Protocole

Guide de Connexions
Nous consulter ou à télécharger sur notre site www.ams-e.com/Support



SIEGE SOCIAL ADAPTIVE EUROPE

25, rue Irène Joliot-Curie
38320 Eybens, France
Tel : (33) 04.76.14.76.00
Fax : (33) 04.76.14.75.70

Bureau Ile-de-France
Tel : 01.46.24.34.88






SIEGE SOCIAL ADAPTIVE US

7840 North 86th Street
Milwaukee, WI USA 53224
Tel : 414-357-2020
Fax : 414-357-2029
1-800-558-7022



UNITE DE PRODUCTION ADAPTIVE MALAISIE

65 Mergong Industrial Estate
Alor Setar, Kendah 05150 Malaysia
Tel : 604-733-8731
Fax : 604-733-9704



Guide de Choix

Les afficheurs intérieurs



AFFICHEURS ALPHA™ DIRECTOR



Caractères de 35 mm / distance de lecture max : 20 m

Nombre de lignes de l'afficheur	Caractères de 35 mm / distance de lecture max : 20 m		
	16 caractères / ligne	24 caractères / ligne	32 caractères / ligne
2 lignes	630 x 265 x 125 8 kg / 60W	876 x 265 x 125 10 kg / 60W	1117 x 265 x 125 12 kg / 150W
4 lignes	630 x 375 x 135 10 kg / 150W	876 x 375 x 135 13 kg / 150W	1117 x 375 x 135 16 kg / 150W
6 lignes	630 x 620 x 90 14 kg / 150W	876 x 580 x 90 19 kg / 210W	1117 x 580 x 90 24 kg / 300W
8 lignes	630 x 735 x 90 16 kg / 150W	876 x 735 x 90 24 kg / 300W	1117 x 690 x 90 28 kg / 300W
10 lignes	630 x 885 x 90 20 kg / 210W	876 x 850 x 90 27 kg / 300W	1117 x 885 x 90 35 kg / 450W
12 lignes	630 x 1035 x 90 25 kg / 300W	876 x 1035 x 90 33 kg / 450W	1117 x 1035 x 90 40 kg / 600W
14 lignes	630 x 1145 x 90 27 kg / 300W	876 x 1145 x 90 36 kg / 450W	1117 x 1145 x 90 44 kg / 600W
16 lignes	630 x 1260 x 90 29 kg / 300W	876 x 1260 x 90 39 kg / 450W	1117 x 1260 x 90 48 kg / 600W

Caractères de 50 mm / distance de lecture max : 30 m

Nombre de lignes de l'afficheur	Caractères de 50 mm / distance de lecture max : 30 m		
	16 caractères / ligne	24 caractères / ligne	
2 lignes	869 x 310 x 125 10 kg / 60W	1235 x 310 x 125 13 kg / 60W	Afficheur fourni en standard avec une télécommande
4 lignes	869 x 565 x 90 15 kg / 150W	1235 x 565 x 90 20 kg / 150W	
6 lignes	869 x 735 x 90 19 kg / 150W	1235 x 735 x 90 27 kg / 210W	Afficheur livrable en option sur pied (hauteur totale sur pied : 1730 mm)
8 lignes	869 x 905 x 90 23 kg / 150W	1235 x 905 x 90 34 kg / 300W	

Caractéristiques communes
Disponibles en tri-couleur ●●●, mono-couleur rouge ● ou mono-couleur vert ●
Livrés en standard avec fixation murale

Matériau du boîtier : profilé aluminium couleur gris anthracite
Température de fonctionnement : 0 à 50°C

Autres dimensions sur demande
Logiciel fourni avec tous les modèles

